

e-Campus 학습자 주요 기능 안내

1. e-Campus 접속 방법

가. 접속주소: <http://nlms.dankook.ac.kr/>

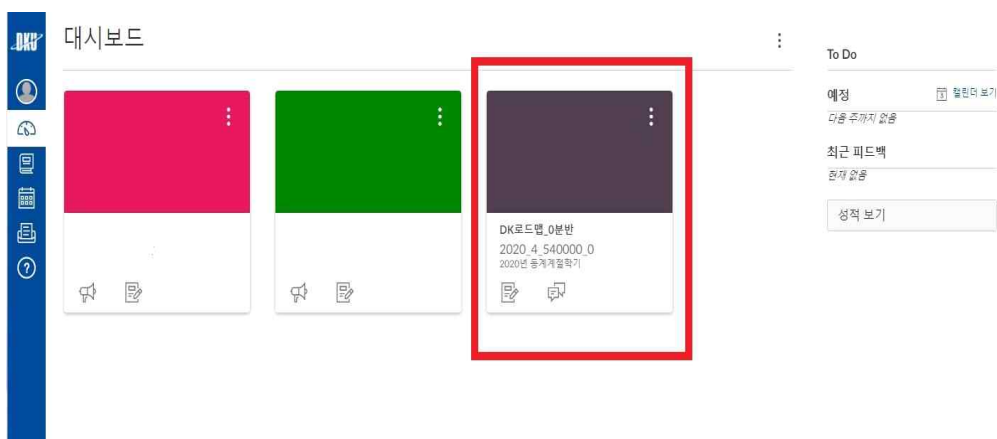
[크롬 브라우저에 최적화 되어 있습니다.]

나. 아이디 및 패스워드: 통합로그인

2. 내 강의실 바로가기



3. 강좌 들어가기[DK로드맵] 강좌 선택



4. 강의콘텐츠[각 단과대학별 학부(과) 동영상 시청하기]

가. 강의 콘텐츠(동영상) 선택

나. 콘텐츠(동영상) 화면 구성 예시

※ 출석은 출석인정기간 안에 전체 동영상 길이의 90% 수강해야 출석(○)

다. 콘텐츠 동영상 시청하기

1) 재생 버튼 누르기

2) 동영상 시청 학습 상태 확인

2022_DK로드맵_1분반 > 2022_DK로드맵_1분반

- 2022년 신입생 예비학교
- 홈
- 과제 및 평가
- 토론
- 성적
- 사용자 및 그룹
- 수업 계획서
- 강의자료실
- 열린게시판
- 문의게시판
- 출결/학습 현황
- 강의콘텐츠



학습 진행 상태: 0초(0%) 미완료 ※ 학습 완료 후, [출결/학습 현황] 메뉴에서 출석을 확인하시기 바랍니다.

※ 학습 상태 확인 버튼을 클릭하여 <학습 진행 상태> 확인 가능

3) 수강중인 동영상 지점(파란색 바)을 기준 뒤로 되감기 가능, 앞 동영상 시청(빨리감기)은 불가능

2022_DK로드맵_1분반 > 2022_DK로드맵_1분반

- 2022년 신입생 예비학교
- 홈
- 과제 및 평가
- 토론
- 성적
- 사용자 및 그룹
- 수업 계획서
- 강의자료실
- 열린게시판
- 문의게시판
- 출결/학습 현황
- 강의콘텐츠



학습 진행 상태: 0초(0%) 미완료 ※ 학습 완료 후, [출결/학습 현황] 메뉴에서 출석을 확인하시기 바랍니다.

4) 동영상 시청 90% 완료 시 학습 상태 확인 버튼을 클릭하면 파란색 완료, 출석으로 전환

2022_DK로드맵_1분반 > 2022_DK로드맵_1분반

- 2022년 신입생 예비학교
- 홈
- 과제 및 평가
- 토론
- 성적
- 사용자 및 그룹
- 수업 계획서
- 강의자료실
- 열린게시판
- 문의게시판
- 출결/학습 현황
- 강의콘텐츠



학습 진행 상태: 58분 15초(98.55%) ※ 학습 완료 후, [출결/학습 현황] 메뉴에서 출석을 확인하시기 바랍니다.

5) 학습 상태 종료(다음 학습)

2022_DK로드맵_1분반 > 2022_DK로드맵_1분반

- 2022년 신입생 예비학교
- 홈
- 과제 및 평가
- 토론
- 성적
- 사용자 및 그룹
- 수업 계획서
- 강의자료실
- 열린게시판
- 문의게시판
- 출결/학습 현황
- 강의콘텐츠



학습 진행 상태: 58분 15초(98.55%) 완료 출석 학습 상태 확인 ※ 학습 완료 후, [출결/학습 현황] 메뉴에서 출석을 확인하시기 바랍니다.

< 이전 학습

다음 학습 >

- ※ 반드시 학습 상태 확인이 파란색 버튼 완료, 출석으로 바뀌었는지 확인 후, 다음학습/ 학습 종료 버튼을 클릭 함.
- ※ 학습 종료 버튼을 누르지 않은 상태로 창을 닫거나, 모바일 어플 사용을 중지할 시, 발생하는 불이익은 책임지지 않습니다.
- ※ 학습 종료 후 출결 현황 들어가서 출석 여부 반드시 확인

5. 출결 / 학습현황 [학습자 출결 확인 하기]

가. 출결/학습 현황

2022_DK로드맵_1분반

2022년 신입생 예비학교

2022_DK로드맵_1분반의 최근 활동

최근 메시지 없음

- 홈
- 과제 및 평가
- 토론
- 성적
- 사용자 및 그룹
- 수업 계획서
- 강의자료실
- 열린게시판
- 문의게시판
- 출결/학습 현황**
- 강의콘텐츠

나. 학습 현황 확인하기

2022_DK로드맵_1분반 > 2022_DK로드맵_1분반

출석 0 | 지각 0 | 결석 0 | 미결 0 | 예정 7
학습 완료 상태 : 완료 0 | 미완료 0 | 예정 10

주차	차시	학습 제목	학습 유형	학습 현황	출결 현황	상세이력
01 1주차 - 입학식	1차시	2022학년도 입학식 - 2/23 13:00~ 수강 가능합니다.	동영상	예상	-	보기
	1차시	2022학년도 DK로드맵 육전	동영상	예상	-	보기
02 2주차 - 대학 소개	2차시	단국대학교 역사관	웹링크	예상	출결 대상 아님	보기
	1차시 - 첨단교육센터	2022학년도 DK로드맵_첨단교육센터	동영상	예상	-	보기
03 3주차 - 미래교육혁신원 프로그램 안내	2차시 - 교수학습개발센터1	2022학년도 DK로드맵_교수학습개발센터_1	동영상	예상	-	보기
	3차시 - 교수학습개발센터2	2022학년도 DK로드맵_교수학습개발센터_2	동영상	예상	-	보기
	4차시 - 교육정보평가센터	2022학년도 DK로드맵_교육정보평가센터	동영상	예상	-	보기
	5차시 - EduAI센터	2022학년도 DK로드맵_EduAI센터	동영상	예상	-	보기
05 5주차 - 마인딩 적용역량검사	1차시	22학년도 단국대학교 대학생활상담센터 온라인상기량사_육전	웹링크	예상	출결 대상 아님	보기
		DK_로드맵_육전	파일	예상	출결 대상 아님	보기

- ※ 아직 수강하지 않은 동영상은 학습현황에 예정이라고 표시됨

- ※ 출석은 출석인정기간 안에 전체 동영상 길이의 90% 수강해야 출석(○)
- ※ 지각은 출석인정기간 외 지각인정기간 안에 전체 동영상 길이의 90% 수강시 지각(△)
- ※ 결석은 출석인정기간, 지각인정기간 외의 전체 동영상 90% 미만 수강시 결석(X)
- ※ 미결결석은 출석인정기간 안에 전체 동영상 미수강시 미결(-)

다. 상세 이력 보기

☰ 2022_DK로드맵_1분반 > 2022_DK로드맵_1분반

2022년 신입생 예비학교

출석 0 | 지각 0 | 결석 0 | 미결 0 | 예정 7
 학습 완료 상태 : 완료 0 | 미완료 0 | 예정 10

홈

과제 및 평가

토론

성적

사용자 및 그룹

수업 계획서

강의자료실

열린게시판

문의게시판

출결/학습 현황

강의콘텐츠

주차	차시	학습 제목	학습 유형	학습 현황	출결 현황	상세이력
01 1주차 - 입학식	1차시	2022학년도 입학식 - 2/23 13:00~ 수강 가능합니다.	동영상	예정	-	👁 보기
02 2주차 - 대학 소개	1차시	2022학년도 DK로드맵 축전	동영상	예정	-	👁 보기
	2차시	단국대학교 역사관	웹링크	예정	출결 대상 아님	👁 보기
03 3주차 - 미래교육혁신원 프로그램 안내	1차시 - 첨단교육센터	2022학년도 DK로드맵_첨단교육센터	동영상	예정	-	👁 보기
	2차시 - 교수학습개발센터1	2022학년도 DK로드맵_교수학습개발센터_1	동영상	예정	-	👁 보기
	3차시 - 교수학습개발센터2	2022학년도 DK로드맵_교수학습개발센터_2	동영상	예정	-	👁 보기
	4차시 - 교육성과평가센터	2022학년도 DK로드맵_교육성과평가센터	동영상	예정	-	👁 보기
	5차시 - EduAI센터	2022학년도 DK로드맵_EduAI센터	동영상	예정	-	👁 보기
05 5주차 - 마인드및 적응역량검사 👁출결 대상 아님	1차시	22학년도 단국대학교 대학생활상담센터 온라인심리검사_축전	웹링크	예정	출결 대상 아님	👁 보기
		DK_로드맵_축전	파일	예정	출결 대상 아님	👁 보기

출석 0 | 지각 0 | 결석 0 | 미결 0 | 예정 7

학습 완료 상태 : 완료 0 | 미완료 0 | 예정 10

주차	차시	학습 제목	학습 유형	학습 현황	출결 현황	상세이력
01 1주차 - 입학식	1차시	2022학년도 입학식 - 2/23 13:00~ 수강 가능합니다.	동영상	예정	-	👁 보기
02 2주차 - 대학 소개	1차시	2022학년도 DK로드맵 축전	동영상	예정	-	👁 보기
	2차시	단국대학교 역사관	웹링크	예정	출결 대상 아님	👁 보기
03 3주차 - 미래교육혁신원 프로그램 안내	출결 상세 이력					
	2022학년도 입학식 - 2/23 13:00~ 수강 가능합니다. 출석 인정 기간 : 2월 23일 오후 1:00~2월 29일 오후 11:59 지각 인정 기간 :-					
	학습 시간	출석 기간 중	지각기간 중	학습 현황	출결 상태	
	00:00:00(0%)	00:00:00(0%)	00:00:00(0%)	-	-	
	이유진 진도를					
05 5주차 - 마인드및 적응역량검사 👁출결 대상 아님	상세 이력					
	디바이스	IP	시작 일시	종료 일시	마지막 학습위치	최대 학습위치

📄 상세 로그 다운로드

학습 진행 이력이 없습니다.

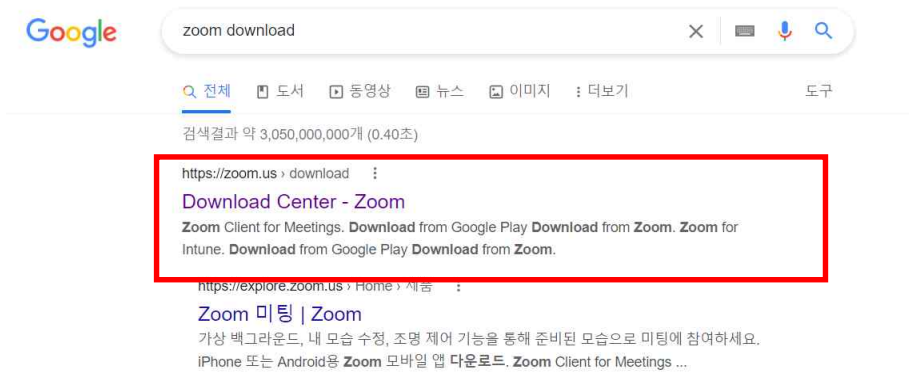
6. ZOOM 이용 방법 안내

가. ZOOM 설치하기

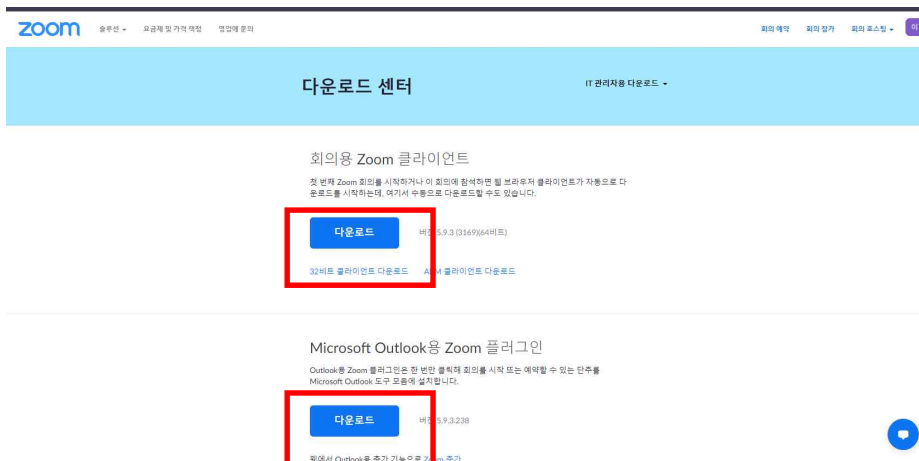
1) 웹사이트 검색창에 'zoom download' 검색



2) 줌 사이트 접속

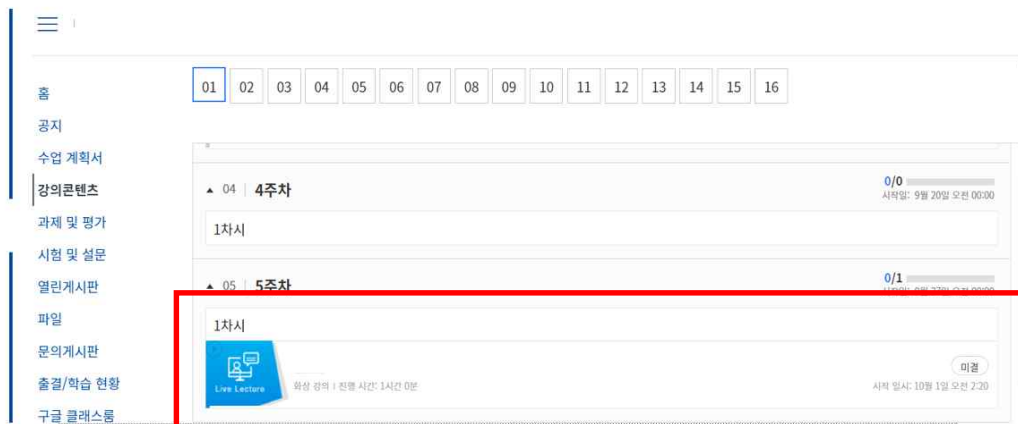


3) 각자의 상황, 유형에 맞게 다운로드

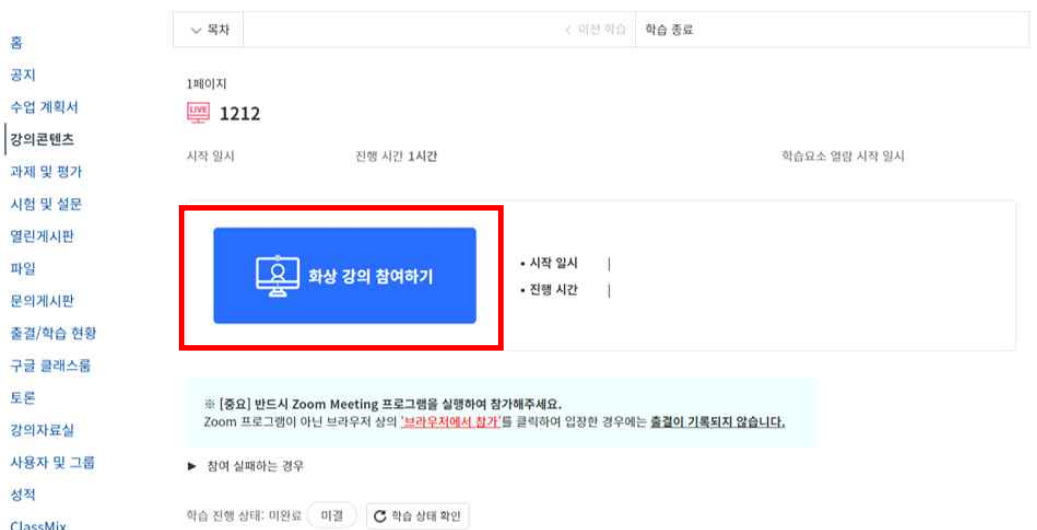


나. e-Campus(LMS)에서 ZOOM 수강 방법 안내(학과 마다 다를 수 있음)

1) 강의컨텐츠에서 접속방법(ZOOM수업 클릭하여 접속하기)

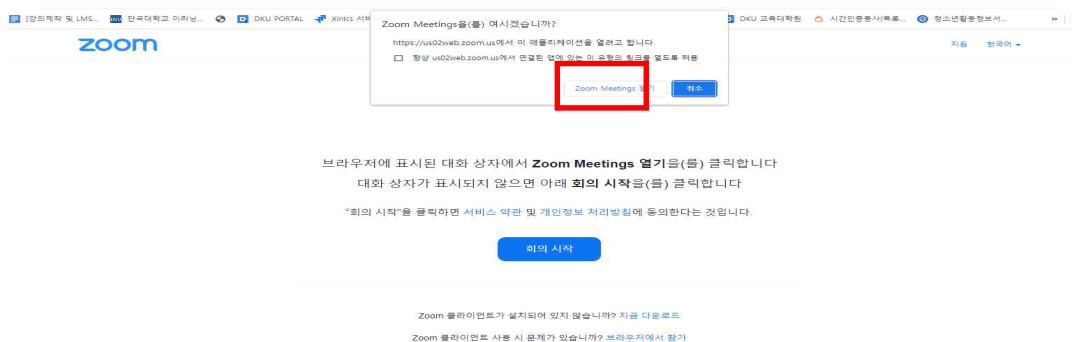


2) 화상강의 참여하기 클릭하여 접속하기



- ※ 반드시 기존에 사용하던 zoom프로그램에서 완전한 로그아웃 후 접속 바람. 기존의 zoom 아이디와 중복 로그인 시 출결이 기록되지 않음
- ※ 화상강의 참가가 원활히 진행되지 않을 경우 아래 버튼을 클릭하여 시도할 수 있음.
- ※ 반드시 ZOOM Meeting 프로그램을 실행하여 참가바라며, Zoom 프로그램이 아닌 브라우저 상의 '브라우저에서 참가'를 클릭하여 입장한 경우에는 출결이 기록되지 않음.

3) ZOOM 프로그램 실행하기



4) ZOOM 프로그램 참가하기

